



Herzlich Willkommen



zum Elterninformationsabend 2023

# Ablauf

---

1. Laufbahnen an der MSS
2. Beispielhafter Stundenplan der 5. Klasse
3. Schule kann mehr
4. I Pads / Digitale Bildung an der MSS
5. Der Übergang von der Grundschule
6. Informationen zum Anmeldeverfahren

Erster Schulabschluss (ESA), erweiterter erster Schulabschluss (EESA),  
mittlerer Schulabschluss (mit Qualifikation) MSA / MSAQ

10

9


8

7

6

5

Neigungsfach (Wahlpflichtfach)  
Arbeitslehre, Darstellen und  
Gestalten, Französisch,  
Naturwissenschaften, Informatik



alle anderen Fächer im **Klassenverband**

E/G-Kurse

WP (2)

alle Fächer im **Klassenverband**

alle Fächer im **Klassenverband**

Hauptschulabschluss, mittlerer Schulabschluss (FOR), mittlerer Schulabschluss mit Qualifikation

10

9

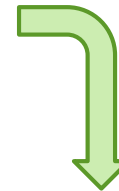
8

7

6

5

Fachleistungskurse auf zwei  
Anspruchsebenen in Englisch und  
Mathematik



alle anderen Fächer im **Klassenverband**

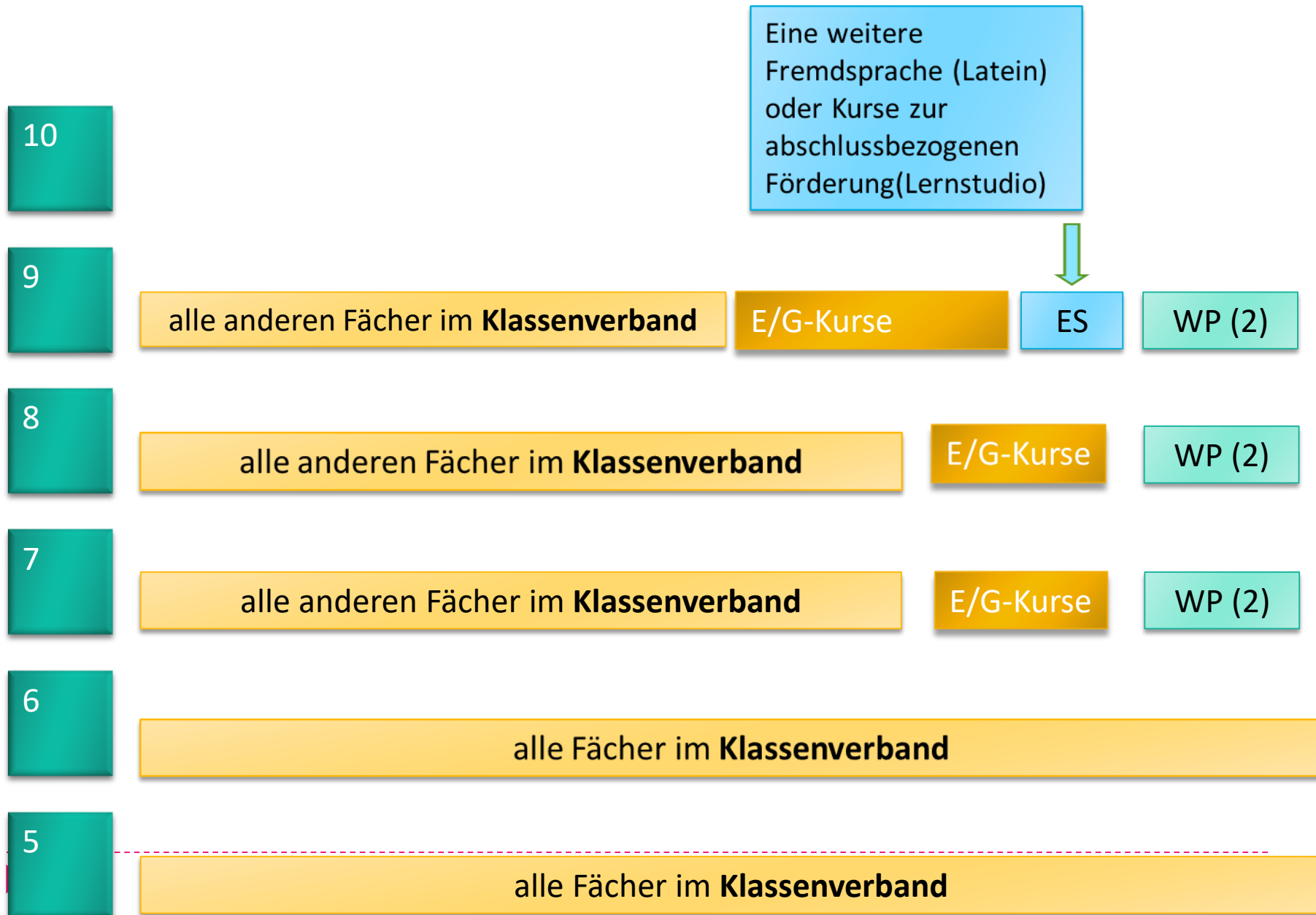
E/G-Kurse

WP (2)

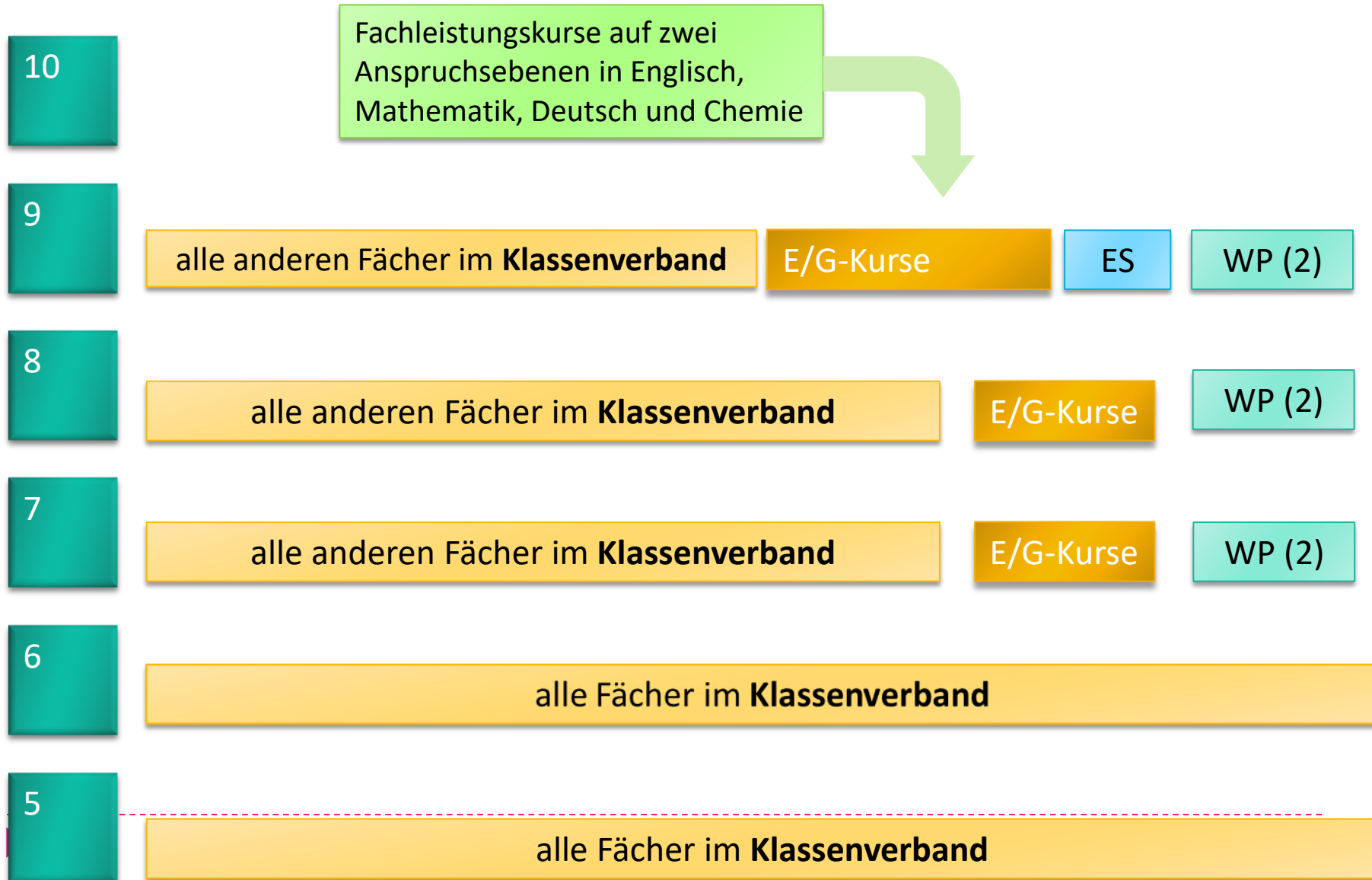
alle Fächer im **Klassenverband**

alle Fächer im **Klassenverband**

# Gymnasiale Oberstufe (Gymnasium/Gesamtschule/Berufsschule)



# Gymnasiale Oberstufe (Gymnasium/Gesamtschule/Berufsschule)



Erster Schulabschluss (ESA), erweiterter erster Schulabschluss (EESA),  
mittlerer Schulabschluss (mit Qualifikation) MSA / MSAQ

10

alle anderen Fächer im **Klassenverband**

E/G-Kurse

ES

WP (2)

9

alle anderen Fächer im **Klassenverband**

E/G-Kurse

ES

WP (2)

8

alle anderen Fächer im **Klassenverband**

E/G-Kurse

ES

WP (2)

7

alle anderen Fächer im **Klassenverband**

E/G-Kurse

WP (2)

6

alle Fächer im **Klassenverband**

5

alle Fächer im **Klassenverband**

## 6. Beispielhafter Stundenplan Klasse 5

Zeit	Mo	Di	Mi	Do	Fr
7.45 – 8.45	Deutsch	Mathe	Englisch	NW	AT / AH
8.50 – 9.50	Klassenrat	Deutsch	NW	Deutsch	Mathe
10.15 – 11.15	Reli	GL	Lern60	Kunst	Musik
11.20 – 12.20	Englisch	Englisch	Mathe	Lern60	Sport
12.20 – 13.05 (12.35 – 13.05)		Lern30	MITTAGS	PAUSE	Lern30
13.05 – 14.05	Sport		GL	Reli	
14.10 – 15.10	Lern60				




# 7. Schule kann mehr

---

Besondere Förder- und Forderangebote:

- ▶ Lerncoaching
- ▶ LRS in Kleingruppen
- ▶ Einstein AG
- ▶ Heilpädagogisches Reiten
- ▶ Achtsamkeitstraining
- ▶ Näh- Gruppe
- ▶ Grafomotorik
- ▶ Motorik- Training



# 7. Schule kann mehr

AGs + Pausenangebote:

- ▶ Programmieren
- ▶ Skaten
- ▶ Entspannung / Yoga
- ▶ Schulgarten
- ▶ B-Team
- ▶ Schülerbücherei
- ▶ Schülerband /Chor
- ▶ versch. Sport AGs



## 8. I Pads / Digitale Bildung an der MSS

---

▶ Unterricht mit I Pad Koffern seit ca 6 Jahren

▶ Neu seit Schuljahr 23/24:

Elternfinanzierte I Pads in den Jahrgängen 7+8

▶ Ab Schuljahr 24/25:

Elternfinanzierte I Pads ab Jahrgang 6



▶ Klasse 5:

Fokus auf sozialem Lernen, Organisation der Lernzeiten, des Ganztages....



# 9. Der Übergang von der Grundschule:

---

Info-  
abend

Tag der  
offenen  
Tür  
Sa 18.11.

evtl  
Beratungs-  
gespräch


Anmeldung:  
Jan 24

Kennenlern  
nachmittag  
  
Do  
27.06.24

1.Schultag  
Do  
22.8.24

Tag 1-3:  
Klassen-  
unterricht

Sept  
2,5 Tage  
Ökostation



**Samstag, 18.11.23**

9.30 – 12.30 Uhr

Tag der offenen Tür

# 10. Informationen zum Anmeldeverfahren

---

## Anmeldezeiten für das Schuljahr 2024/25

Fr	26.01.24		13 – 17 Uhr
Sa	27.01.24	9 – 12 Uhr	
Mo	29.1.24	8 – 12 Uhr	13 – 17 Uhr
Di	30.1.24	8 – 12 Uhr	13 – 17 Uhr
Mi	31.1.24	8 – 12 Uhr	

Am Tag der offenen Tür können Sie bereits einen Termin vereinbaren, sonst:

Bitte vorher telefonisch über das Sekretariat einen Termin buchen!

# 10. Informationen zum Anmeldeverfahren

---

Bitte mitbringen:

- ▶ Geburtsurkunde (Kopie)
- ▶ Zeugnis Kl 4 1. Halbjahr (Kopie)
- ▶ Anmeldeschein (wird von der Grundschule ausgegeben)
- ▶ Passfoto (2 Stk für Buskinder)
- ▶ Anmeldebogen, Schweigepflichtsentbindung und Einverständniserklärung (zu finden unter downloads + liegt aus)
- ▶ Bescheinigung über Masernimpfung (Impfpass)
- ▶ evtl Bescheid über alleiniges Sorgerecht (sonst beide Unterschriften)

Die nötigen Unterlagen können am Tag der offenen Tür mitgenommen werden